

# Fentanyl-CT Matrixpflaster

## Gebrauchsanleitung



### CT Arzneimittel GmbH

Lengeder Straße 42a  
13407 Berlin


Telefon 030/40 90 08-0  
Telefax 030/40 90 08-21

office@ct-arzneimittel.de  
www.ct-arzneimittel.de

**CT**  
Arzneimittel

Gesundheit gut und günstig

## Fentanyl-CT Matrixpflaster



## Gebrauchsanleitung

Liebe Patientin, lieber Patient,

Ihr Arzt hat Ihnen Fentanyl-CT Matrixpflaster aufgrund Ihrer chronischen oder häufig wiederkehrenden Schmerzen verordnet. Damit bei der Anwendung des Pflasters keine Fehler passieren, haben wir Ihnen auf den folgenden Seiten eine ausführliche Bedienungsanleitung zusammengestellt, die Sie Schritt für Schritt bis hin zum Aufkleben des Pflasters begleitet.

Bitte beachten Sie die nachfolgenden Hinweise genau, damit der Wirkstoff von Fentanyl-CT Matrixpflaster sicher und gleichmäßig über die Haut aufgenommen werden kann.

CT Arzneimittel  
wünscht Ihnen gute Besserung.

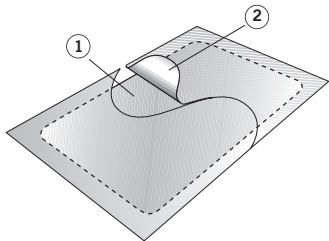
## Fentanyl-CT Matrixpflaster

### Tipps für den Umgang mit dem Fentanyl-CT Matrixpflaster

- Das Pflaster wird in der Regel nach 72 Stunden (3 Tagen) gewechselt.
- Wählen Sie beim Wechseln stets eine neue Hautstelle im Bereich des Oberkörpers aus (Brust, Rücken, Oberarm).
- Jedes Hautareal kann nach 7 Tagen erneut benutzt werden.
- Das Pflaster nur auf eine unverletzte und unbehaarte Hautstelle kleben.
- Duschen ist problemlos möglich. Im Bereich des Pflasters sollte die Wassertemperatur jedoch 37°C nicht überschreiten.
- Das aufgeklebte Pflaster darf keinen Wärmequellen, wie Heizkissen, Heizdecken, Wasserbetten, Wärmestrahler etc., ausgesetzt werden.
- Das benutzte Pflaster kann problemlos über den Hausmüll entsorgt werden.

## Gebrauchsanleitung

### Woraus besteht das Fentanyl-CT Matrixpflaster?



- ① **Matrixpflaster**  
(Trägerfolie und Klebeschicht mit Wirkstoff)
- ② **Abziehfolie**

Die Klebeschicht ist zugleich der Wirkstoffträger. Durch sie wird der Wirkstoff sicher und gleichmäßig an die Haut abgegeben.

## Fentanyl-CT Matrixpflaster

### Wo sollte das Pflaster aufgeklebt werden?

Am besten geeignet sind Brust, Rücken oder Oberarm.

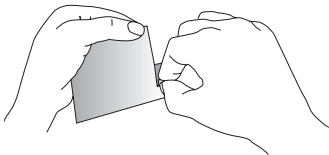
### Welche Vorbereitungen müssen Sie für den Gebrauch des Pflasters treffen?

Bevor Sie das Pflaster aufbringen, sollten Sie eine unverletzte (keine Verletzungen z. B. durch Bestrahlung oder Rasur) und unbehaarte Hautstelle auswählen. Störende Haare können mit der Schere entfernt werden.

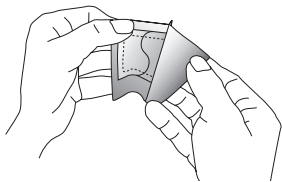
Reinigen Sie die Hautstelle vor dem Aufkleben des Pflasters mit klarem Wasser (keine Reinigungsmittel verwenden) und tupfen Sie diese anschließend trocken. Tragen Sie auf die Hautstelle keine Cremes, Lotionen, Öle oder Puder auf.

## Gebrauchsanleitung

### Wie öffnen Sie die Verpackung?

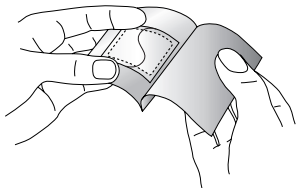


Reißen Sie die Verpackung an der markierten Stelle auf.



Klappen Sie anschließend den Beutel auseinander.

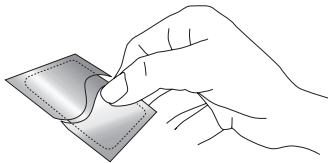
## Fentanyl-CT Matrixpflaster



Jetzt kann das Pflaster entnommen werden.

## Gebrauchsanleitung

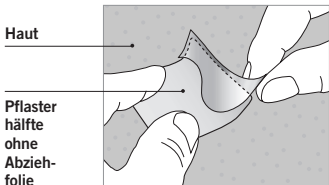
### Wie entfernen Sie die Abziehfolie?



Knicken Sie das Pflaster in der Mitte wie ein Buch und entfernen Sie eine Hälfte der s-förmig geschlitzten Abziehfolie. Bitte berühren Sie dabei die Klebefläche nicht.

## Fentanyl-CT Matrixpflaster

### Wie kleben Sie das Pflaster auf?



Kleben Sie zunächst den Teil des Pflasters, von dem Sie bereits die 1. Hälfte der Abziehfolie entfernt haben, auf die Haut. Anschließend entfernen Sie die 2. Hälfte der Abziehfolie und kleben dann auch diesen Teil des Pflasters auf. Drücken Sie das Pflaster für 30 Sekunden mit der flachen Hand fest auf die Haut. Achten Sie darauf, dass auch die Ecken und Kanten fest auf der Haut anliegen.

## Gebrauchsanleitung

### Wann und wie entfernen Sie das Pflaster?

Das Pflaster wird in der Regel nach 72 Stunden, also nach 3 Tagen gewechselt. Dazu ziehen Sie das Pflaster einfach ab. Mögliche Klebstoffreste können Sie mit Wasser und Seife abwaschen. Verwenden Sie dazu bitte keine Lösungsmittel. Bitte kleben Sie das nächste Pflaster an einer anderen Hautstelle auf, dieselbe Hautstelle kann erst nach mindestens 7 Tagen wieder als „Aufklebefläche“ genutzt werden.

### Wie entsorgen Sie das Pflaster?

Zur Entsorgung bitte das abgezogene Pflaster an den Klebeflächen zusammenlegen und in den Hausmüll geben. Nicht verwendete Pflaster entsorgen Sie bitte in Absprache mit Ihrem Apotheker/Ihrer Apothekerin.